



Территориальный орган  
Федеральной службы государственной статистики  
по Самарской области

# Индексы производства



январь – апрель 2022 года



ФЕДЕРАЛЬНАЯ СЛУЖБА  
ГОСУДАРСТВЕННОЙ СТАТИСТИКИ

# Индексы производства

Самарастат

Январь - апрель 2022 года

01

Индексы производства в апреле 2022 года

02

Индексы производства по основным видам обрабатывающих производств в апреле 2022 года

03

Индексы производства в январе-апреле 2022 года

04

Индексы производства по основным видам обрабатывающих производств в январе-апреле 2022 года





## ИНДЕКСЫ ПРОИЗВОДСТВА



**Индекс  
промышленного производства**

Апрель 2022 г.  
к марту 2022 г., %

**86,8**

Апрель 2022 г.  
к апрелю 2021 г., %

**82,9**

Справочно:  
апрель 2021 г.  
к апрелю 2020 г., %

**115,4**



Добыча полезных ископаемых

**70,0**

**75,7**

**95,5**




Обрабатывающие производства

**106,6**

**86,6**

**145,2**



Обеспечение электрической энергией,  
газом и паром

**80,3**

**101,9**

**86,8**



Водоснабжение; водоотведение,  
организация сбора и утилизации отходов,  
деятельность по ликвидации загрязнений

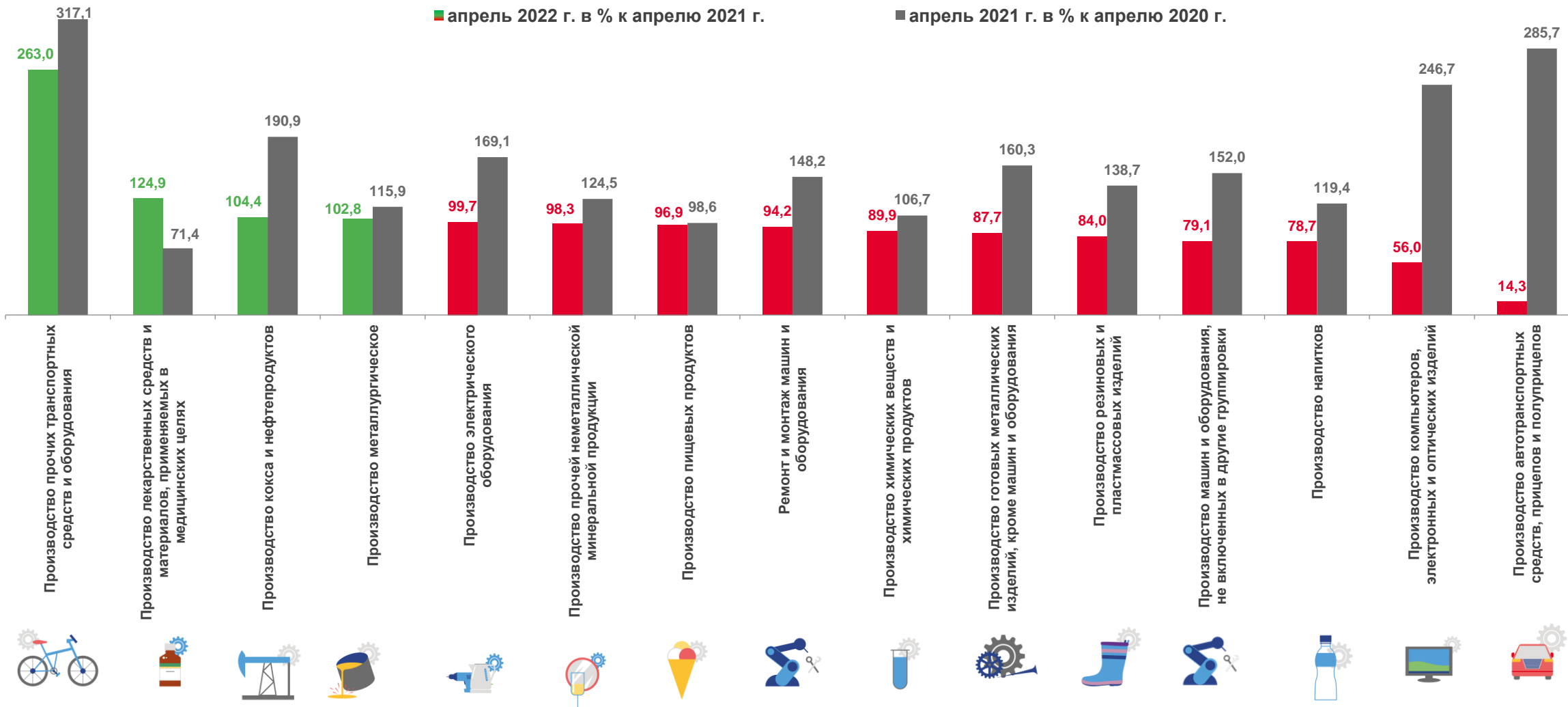
**91,7**

**86,6**

**137,7**



# ИНДЕКСЫ ПРОИЗВОДСТВА ПО ОСНОВНЫМ ВИДАМ ОБРАБАТЫВАЮЩИХ ПРОИЗВОДСТВ





## ИНДЕКСЫ ПРОИЗВОДСТВА



Индекс  
промышленного производства

Январь-апрель 2022 г.  
к январю-апрелю 2021 г., %

**94,2**

Справочно:  
Январь-апрель 2021 г.  
к январю-апрелю 2020 г., %

**104,1**



Добыча полезных ископаемых

**97,2**


**94,8**



Обрабатывающие производства

**91,2**

**114,7**



Обеспечение электрической энергией,  
газом и паром

**95,4**

**97,9**



Водоснабжение; водоотведение,  
организация сбора и утилизации отходов,  
деятельность по ликвидации загрязнений

**97,8**

**119,9**



# ИНДЕКСЫ ПРОИЗВОДСТВА ПО ОСНОВНЫМ ВИДАМ ОБРАБАТЫВАЮЩИХ ПРОИЗВОДСТВ

